

Organizan



Asociació per a les
Nacions Unides
a Espanya
United Nations Association of Spain

olimpiadasolidaria.com



RESULTADOS DE LA VII OLIMPIADA SOLIDARIA DE ESTUDIO Informe para salas 2009

Patrocinadores oficiales



Lo más importante es participar
Pierre de Coubertin

Si estudias, cooperas
Lema de la Olimpiada

Detrás de las frases de *Enciende tu llama solidaria* y de *Si estudias, cooperas*, se esconde la historia de un proyecto de solidaridad internacional. Es una invitación extensible a todos los sectores de la sociedad y, en especial, a responsables de salas de estudios, estudiantes y empresarios.

431 salas de estudio y 34.986 estudiantes respondieron a esta invitación, encendieron su llama solidaria y reunieron 312.729 horas de estudio con las que la llama de la educación y del progreso podrá brillar en Angola.

POR QUIÉN HEMOS BRILLADO

La Olimpiada Solidaria de Estudio ha alcanzado este año su séptima edición. A ella han respondido numerosos países, salas de estudio, estudiantes, instituciones y patrocinadores que han hecho posible que la llama de la solidaridad, el esfuerzo y las ganas de cooperar se pusieran en marcha para conseguir que el derecho universal a la educación esté más cerca de ser una realidad.

Desde las ONG organizadoras y colaboradoras se ha pedido la movilización y participación para hacer posible los proyectos educativos por los que este año se ha estudiado, logrando las marcas de 312.729 horas de estudio y los 34.986 atletas.

Todos vosotros habéis ayudado a hacer posible los proyectos por los que este año la Olimpiada se ha puesto en marcha:



Alumnos y futuros profesionales sanitarios de la escuela Saint-Michel de Ruyigi, Burundi



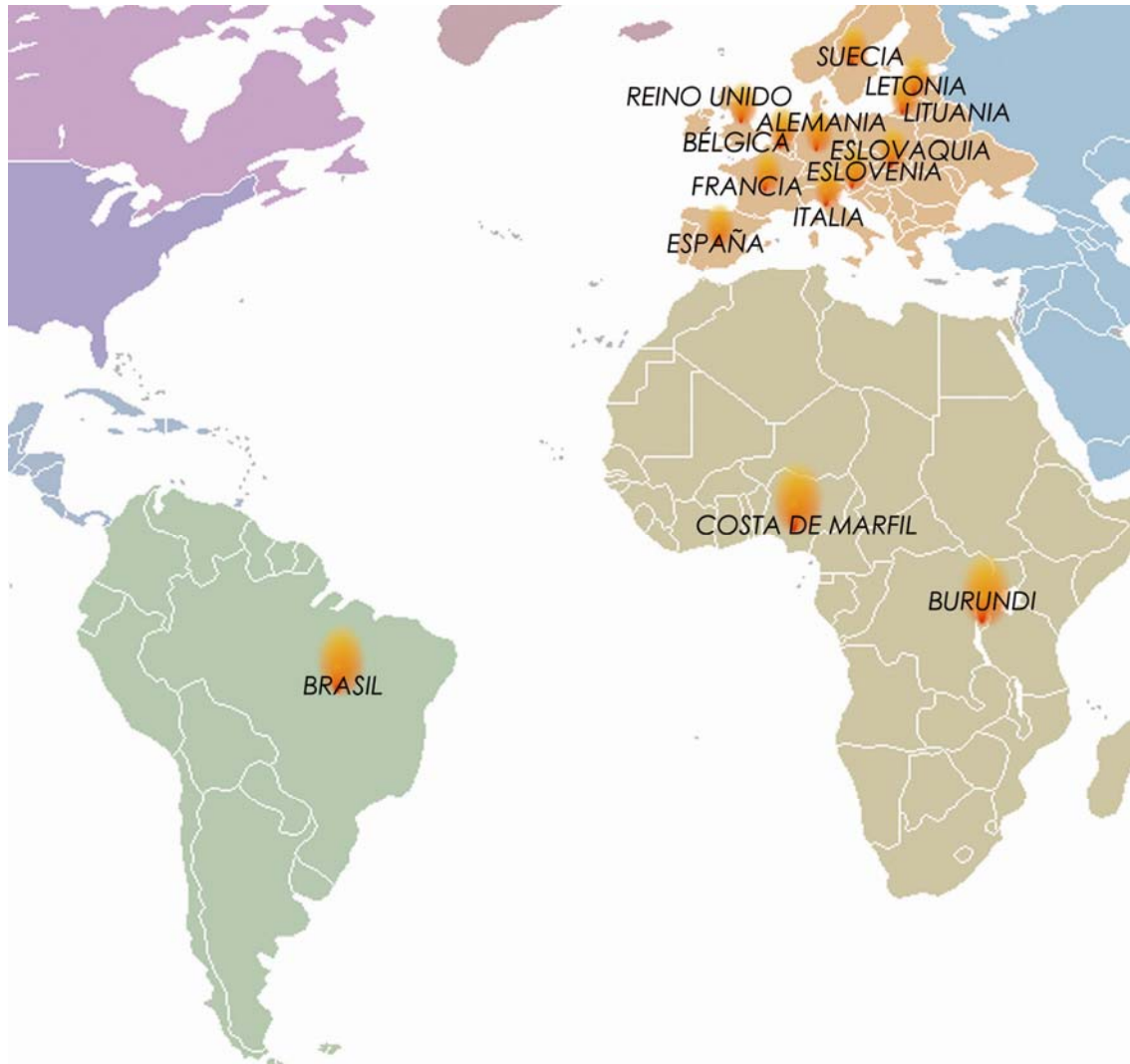
Escolares de Cacuaco, Angola



Taller artístico en Jurujuba, Río de Janeiro

- **La creación y equipamiento técnico de la escuela secundaria Saint-Michel para los estudios de enfermería en Ruyigi, Burundi.** Con este proyecto se va a permitir el libre acceso a la formación técnica médica de los jóvenes de esta región y mejorar la atención sanitaria y la salud del país.
- **Ampliación y financiación de la sede del Proyecto Jurujuba,** desde el que se atiende a más de 100 niños y adolescentes del barrio de pescadores de Jurujuba en Niteroi, Río de Janeiro. El proyecto persigue reducir los índices de absentismo y fracaso escolar, ofreciendo refuerzo escolar y actividades artísticas que despierten el interés de los jóvenes por ampliar su nivel de escolarización y sus conocimientos.
- **Apoyo escolar y familiar a niños, adolescentes y mujeres en Angola.** Se va a ejecutar la segunda fase de este proyecto iniciado con las horas recaudadas en la VI edición de la Olimpiada. Se pretende seguir apoyando a la escuela Kudilanga ni Kudizola de Cacuaco, una ciudad cercana a la capital, Luanda, que alberga barrios con escasos recursos y un alto índice de analfabetismo, delincuencia y alcoholismo. Con las horas de este año, se va a rehabilitar la escuela, se va a permitir el acceso a más de 200 niños a los estudios secundarios, se va a poner en marcha una posta médica, se va a pagar el sueldo de un año del profesorado y se va a trabajar con las mujeres aspectos de higiene e igualdad de género, entre otras cosas.

LLAMAS ENCENDIDAS EN EL 2009



Nuestra particular llama solidaria quiso brillar este año en 15 países simultáneamente. Sin embargo, se apagó en Chequia por problemas ajenos a la organización, quedando finalmente 14 países solidarios.

Este año damos la bienvenida a Francia, Reino Unido y Eslovenia, países que se han encendido por primera vez y con los que hemos alcanzado las 431 salas solidarias, repartidas de la siguiente manera:

SALAS		
1º	ESPAÑA	276 salas
2º	BÉLGICA	43 salas
3º	REINO UNIDO	26 salas
4º	BRASIL	17 salas
5º	LITUANIA	15 salas
6º	SUECIA	12 salas
7º	LETONIA	8 salas
8º	COSTA DE MARFIL	6 salas
9º	ESLOVAQUIA	6 salas
10º	ESLOVENIA	6 salas
11º	FRANCIA	6 salas
12º	ITALIA	5 salas
13º	ALEMANIA	3 salas
14º	BURUNDI	2 salas

España vuelve a ocupar el primer puesto de este palmarés solidario, sin duda debido a la ventaja de ser el país donde nació la Olimpiada. Sorprende el tercer puesto del Reino Unido, que en su primer año de participación ya ocupa uno de los codiciados escalones del pódium.

Más disputado ha sido el puesto para los países con seis salas solidarias. Para decidirlo, los jueces del comité olímpico han recurrido al número de horas conseguidas, quedando de la siguiente manera: las 12431 horas de Costa de Marfil le validan el octavo puesto; las 4416 de Eslovaquia, el noveno; y el décimo para Eslovenia por sus 3071 horas solidarias.

PORTADORES DE ANTORCHAS

De estas 314 salas salieron 34.986 portadores de llamas solidarias. Gracias a su esfuerzo y a su compromiso, han logrado reunir 312.729 horas de estudio, un 24% más que en la edición pasada.

¿Pero qué país puede presumir de tener más atletas solidarios?

PARTICIPANTES

1º	ESPAÑA	20.983
2º	LITUANIA	2.659
3º	BRASIL	2.463
4º	LETONIA	1.353
5º	BÉLGICA	1.351
6º	BURUNDI	1.328
7º	REINO UNIDO	1.006
8º	ITALIA	998
9º	COSTA DE MARFIL	932
10º	SUECIA	904
11º	ESLOVAQUIA	497
12º	ESLOVENIA	294
13º	FRANCIA	167
14º	ALEMANIA	51

En el primer puesto vuelve a aparecer España, mientras que Lituania, Brasil y Letonia logran desbancar a Bélgica y Reino Unido de las posiciones con opción a medalla. No cabe duda de que el poder de convocatoria de estos países con menos salas ha sido increíble.

Disputada ha sido la lucha por el cuarto puesto: con tan solo dos dorsales menos, Bélgica baja al quinto puesto.

Significativa también es la remontada de Burundi, que del último puesto de la clasificación por salas ha pasado al sexto con 1.328 participantes, superando la participación de países como Reino Unido, Italia, Francia y Alemania, que duplicaban su número de salas solidarias. El éxito de convocatoria de las dos salas burundesas ha sido enorme.

PALMARÉS SOLIDARIO

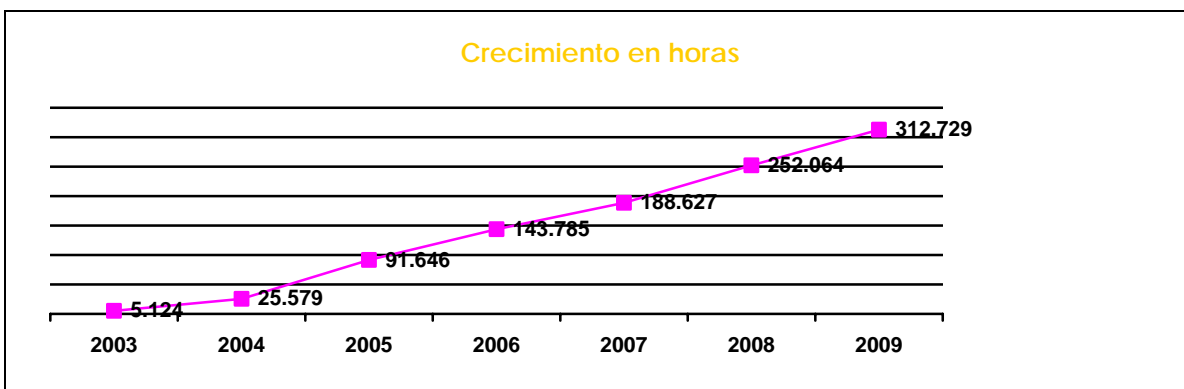
Los resultados de nuestros atletas vuelven a colocar a la selección española en el primer puesto del palmarés solidario, seguida con bastante distancia por la brasileña y la belga.

Destaca la remontada de Italia, que del duodécimo puesto en cuanto a número de salas sube al 5º puesto en número de horas estudiadas. Esto demuestra que los atletas italianos acudieron masivamente a las 5 salas habilitadas en Génova y Roma.

HORAS

1º	ESPAÑA	213.567,50
2º	BRASIL	15.872,00
3º	BÉLGICA	14.599,00
4º	COSTA DE MARFIL	12.431,00
5º	ITALIA	9.508,50
6º	LITUANIA	8.356,00
7º	BURUNDI	8.245,50
8º	LETONIA	6.958,00
9º	REINO UNIDO	6.573,00
10º	SUECIA	4.761,50
11º	ESLOVAQUIA	4.416,00
12º	ESLOVENIA	3.071,00
13º	FRANCIA	2.792,50
14º	ALEMANIA	1.577,50

La contribución de estos equipos y de sus atletas ha superado todas las marcas de la edición pasada y continúa con la tendencia ascendente que caracteriza la historia de la Olimpiada, aumentando un 48% en participantes y un 24% en horas solidarias.



Aunque este record ha sido mérito de todas las selecciones participantes, merece una mención especial el aumento de Suecia, Brasil y Lituania.

		HORAS		% CRECIMIENTO
		2008	2009	
1°	SUECIA	615,50	4.761,50	673,50%
2°	BRASIL	4.220,00	15.872,00	276,11%
3°	LITUANIA	3.665,50	8.356,00	127,90%
4°	ITALIA	5.123,00	9.508,50	85,60%
5°	BURUNDI	4.818,00	8.245,50	71,13%
6°	COSTA DE MARFIL	8.379,00	12.431,00	48,35%

El alto rendimiento de los cuatro primeros países, en su segunda edición, evidencia el éxito y consolidación de la actividad entre los jóvenes.

Brasil es además un caso especial, ya que este año el resplandor de sus llamas solidarias va ayudar a la escuela Fernando Magallanes de la ciudad de Niterói, en Río de Janeiro. En torno a este centro se organizan cursos de arte, de danza, de educación medioambiental y de refuerzo escolar para los niños del barrio pesquero de Jurujuba. El objetivo es favorecer el aprendizaje, trabajar la autoestima y elevar el índice de escolarización de estos barrios marginales.

Otra vez el espíritu del estudia para que otros puedan hacerlo se ha puesto en marcha.

PALMARES DE LA SELECCIÓN ESPAÑOLA

SALAS		
1º	MADRID	56 salas
2º	ANDALUCÍA	32 salas
3º	CATALUÑA	27 salas
4º	GALICIA	24 salas
5º	LA RIOJA	22 salas
6º	ARAGÓN	20 salas
7º	MURCIA	18 salas
	COMUNIDAD VALENCIANA	17 salas
8º	PAÍS VASCO	13 salas
10º	CASTILLA Y LEÓN	12 salas
11º	NAVARRA	10 salas
12º	CANARIAS	8 salas
13º	ASTURIAS	7 salas
14º	CASTILLA LA MANCHA	6 salas
15º	EXTREMADURA	2 salas
16º	ISLAS BALEARES	1 salas
17º	CANTABRIA	1 salas

En cuanto a horas ganadas, felicitamos a Galicia que, como el año pasado, encabeza la clasificación con 32.015,5 horas. Le siguen de cerca Navarra, con 28.516,5 horas y Madrid, con 26.249,5 horas.

Pero en esta lucha solidaria, destacamos el esfuerzo y los resultados de comunidades como Canarias, Aragón, País Vasco, Comunidad Valenciana y Navarra. Todas ellas han aumentado su rendimiento de horas de estudio en porcentajes tan sorprendentes como el 396% de Canarias.

La selección española de esta Olimpiada estuvo formada por 276 equipos o salas solidarias, 48 más que en la edición anterior. A su llamada se concentraron 20.983 deportistas solidarios, lo que supone 7.400 más que en 2008.

La provincia que este año logró superar la marca en número de salas es Aragón, que de las 5 salas habilitadas en 2008 ha pasado a tener 20, un 300% más. Le sigue Madrid, con un 55%, y Cataluña, con un incremento del 33%.

Estas cifras muestran como cada vez más ciudades se convierten en sedes de la Olimpiada Solidaria de Estudio y abren sus puertas para que los jóvenes españoles canalicen sus ganas de ayudar y puedan acercar la educación reglada y de calidad a otros lugares.

HORAS POR COMUNIDADES		
1º	GALICIA	32.015,50
2º	NAVARRA	28.516,50
3º	MADRID	26.249,50
4º	MURCIA	24.716,00
5º	LA RIOJA	18.297,00
6º	ANDALUCÍA	17.241,50
7º	COMUNIDAD VALENCIANA	15.440,50
8º	PAÍS VASCO	14.774,00
9º	ARAGÓN	12.473,00
10º	CATALUÑA	8.980,00
11º	CANARIAS	7.815,00
12º	ASTURIAS	2.451,50
13º	CASTILLA Y LEÓN	2.261,50
14º	CASTILLA LA MANCHA	816,50
15º	EXTREMADURA	531,50
16º	ISLAS BALEARES	517,00
17º	CANTABRIA	471,00

¿Cómo explicamos esto?

		HORAS		% CRECIMIENTO
		2008	2009	
1º	CANARIAS	1.573,50	7.815,00	396%
2º	ARAGÓN	3.220,00	12.473,00	287%
3º	PAÍS VASCO	5.517,00	14.774,00	168%
4º	COMUNIDAD VALENCIANA	7.782,50	15.440,50	168%
5º	NAVARRA	19.281,50	28.516,50	48%
6º	MADRID	18.575,00	26.249,50	41%
7º	CATALUÑA	7.061,50	8.980,00	27%

El éxito de Aragón se debe sin duda al crecimiento experimentado en el número de equipos o salas participantes en la actividad. La adhesión de universidades en el País Vasco, como Deusto y la Universidad del País Vasco con la facultad de Sarriko y la Escuela Universitaria de

Estudios de Empresariales El Cano; y en la comunidad valenciana con la de Miguel Hernández, puede explicar este aumento de horas. En Canarias el incremento está en la incorporación de los deportistas de la Biblioteca Insular de Gran Canaria y de la Biblioteca Pública del Estado en Las Palmas.

Las selecciones que más deportistas llevaron a la Olimpiada fueron las medallistas Navarra, Galicia y Madrid: Navarra arrebató a Galicia la primera posición, mientras que Madrid se afianza en el tercer puesto de la clasificación por participantes.

En el resto de la tabla, observamos que Aragón escala tres puestos y se coloca en la 6ª posición; y Canarias asciende dos y se sitúa la 9ª en cuanto a número de medallistas.

PARTICIPANTES		
1º	NAVARRA	4.106
2º	GALICIA	2.429
3º	MADRID	2.129
4º	MURCIA	2.080
5º	LA RIOJA	1.974
6º	ARAGÓN	1.932
7º	ANDALUCÍA	1.772
8º	PAÍS VASCO	1.399
9º	CANARIAS	1.241
10º	CATALUÑA	922
	COMUNIDAD	
11º	VALENCIANA	540
12º	CASTILLA LEÓN	162
13º	ASTURIAS	138
14º	CASTILLA LA MANCHA	62
15º	EXTREMADURA	43
16º	CANTABRIA	29
17º	ISLAS BALEARES	25



¿Tienes fotos de la Olimpiada?

Envíanoslas y forma parte de la próxima galería virtual de la actividad
info@olimpiadasolidaria.com

medallistas españoles

En la línea de salida para la VII edición de la Olimpiada, se enfrentaron los atletas representantes de diferentes tipos de sala: asociaciones, bibliotecas, centros culturales, colegios, colegios mayores, institutos y universidades. A lo largo del mes de noviembre, unieron sus esfuerzos y sus ganas de ayudar para traspasar una misma meta: ayudar a que los niños angoleños de la escuela Kudilanga ni Kudizola tengan acceso a una educación de calidad.

Aunque todos corrían con un mismo dorsal, han sido las universidades las que más horas han reunido con un 29%, seguidas por las asociaciones (27%), las bibliotecas públicas (21%), los colegios mayores (11%), los colegios (5%), los institutos (4%) y los centros culturales (3%).

¿Pero quiénes lideran el palmarés de cada una de estas categorías? Aquí tenéis los resultados:

UNIVERSIDADES

1	UNIVERSIDAD DE NAVARRA	15.940,00
2	UNIVERSIDAD DE SANTIAGO DE COMPOSTELA	15.272,00
3	UNIVERSIDAD VIGO. CAMPUS OURENSE	8.022,00
4	UNIVERSIDAD MIGUEL HERNANDEZ DE ELCHE	7.679,50
5	UNIVERSIDAD DE DEUSTO	5.325,50
6	UNIVERSIDAD POLITÉCNICA DE CARTAGENA (UPCT)	2.648,00
7	SARRIKO UPV/EHU (BILBAO)	2.379,50
8	UNED CALATAYUD	1.143,00
9	ISSA-UNIVERSIDAD DE NAVARRA	529,00
10	UNIVERSIDAD DE MURCIA. BIBLIOTECA GENERAL	495,00
11	UNIVERSIDAD DE MURCIA .BIBLIOTECA ANTONIO DE NEBRIJA	421,00
12	UNIVERSIDAD DE SEVILLA	287,50
13	UNIVERSIDAD PABLO DE OLAVIDE (SEVILLA)	224,00
14	ESCUELA UNIVERSITARIA DE ESTUDIOS EMPRESARIALES (BILBAO)	213,50
15	UNIVERSIDAD COMPLUTENSE FACULTAD DE DERECHO (SALA DE LECTURA)	133,50

ASOCIACIONES

1	COLLVERT	1.762,50
2	ASOCIACION BENEFICA Y SOCIAL CLUB ALBIHAR	1.683,00
3	CLUB ABIRIA	1.614,00
4	ALAYOS	1.363,00
5	ROCA CLUB	1.264,50
6	AZARBE	1.177,00
7	CLUB AMURA	1.142,00
8	ASOCIACIÓN CULTURAL ALBEDAYA	1.140,00
9	CLUB UNIVERSITARIO LARRABIDE. ASOCIACIÓN LEKUNBERRI	1.117,50
10	CLUB UNIVERSITARIO ARTAIZ	1.037,50
11	CLUB FOIRÓ	907,50
12	ASOCIACIÓN JUVENIL RIBERA	861,00
13	CLUB ESTAY	859,00
14	ASOCIACIÓN UNIVERSITARIA NOVAL	856,00
15	CLUB VIAR	828,00
16	EDUTECA SAN ROQUE. TOTANA	802,00
17	CLUB VALLDAURA	800,00
18	ASOCIACIÓN CULTURAL EL VADO	778,00
19	CLUB JUVENIL TRASSIERRA	776,00

20	ASOCIACIÓN CULTURAL BLAUMAR	732,50
21	NEGUBIDE1	730,50
22	CU MONTILLAR	715,00
23	ASOCIACIÓN CULTURAL DIEMAL	692,00
24	CLUB UNIVERSITARIO PLAZA DE CUBA	663,50
25	ASOCIACIÓN CLUB JUVENIL TANCAL	660,50
26	CLUB NAIRA	646,00
27	CLUB UNIVERSITARIO ARRAYÁN	625,00
28	MONTELAR	615,00
29	ARTES	612,00
30	CLUB ARGÜELLES	610,00
31	ATENEU UNIVERSITARI PARÍS	608,00
32	ASOCIACIÓN JUVENIL DARDO	604,00
33	CLUB UNIVERSITARIO VELATE	596,00
34	ASOCIACIÓN AGUIA	591,00
35	ASOCIACIÓN JUVENIL CLUB UCANCA	573,50
36	CLUB JUMARA	547,50
37	CLUB UNIVERSITARIO ENOL	538,00
38	ASOCIACIÓN CLUB MAESTRANZA	520,50
39	CLUB JUVENIL ALFABIA	517,00
40	ASOCIACIÓN JUVENIL DOIRA	510,00
41	ASOCIACION CORA/ COLEGIO ECOS	505,50
42	CLUB CALIU	499,00
43	TRAINA	493,50
44	CLUB CARENA	487,00
45	CLUB JUVENIL PUENTENUEVO	480,00
46	ASOCIACIÓN JUVENIL GLERA	475,50
47	ASOCIACIÓN OYAMBRE	471,00
	ASOCIACIÓN CULTURAL CLUB UNIVERSITARIO	
48	ALEDO	461,50
49	ASOCIACIÓN JUVENIL TORLA	457,00
50	CLUB ISARD	442,50
51	ASOCIACION CULTURAL MENDIALAI	437,50
52	CLUB PEÑALARA	433,00
53	FONTANA	426,00
54	ASOCIACIÓN CULTURAL TORRELAGUNA	422,50
55	VALDERRIBAS	400,00
56	CLUB JUVENIL AÑISCLO	385,00
57	EDUTECA PUZZLE. TOTANA	371,50
58	GURE-ENEA	369,00
59	CLUB GARA	368,00
60	CLUB TEMPERO	362,50
61	ALFAR	361,00
62	RECOLETOS	360,00
63	CLUB CANTARELL	348,50
64	NAVACERRADA	347,00
65	GAUSAC	343,00
66	LA ROQUETA-CANDRAY	343,00
67	ASOCIACIÓN CULTURAL SALABRE	342,50
68	CLUB RUMBAU	339,50
69	ASSOCIACIÓ CULTURAL MARESME, VALLDOR	333,00
70	CLUB ALMEDINA	332,00
71	BRISAL	329,00
	SALA DE ESTUDIO MÁXIMUS CLUB JUVENIL	
72	ESCORA	324,50
73	ASOCIACIÓN JUVENIL IBAIONDO	324,00
74	SENRA	316,00
75	ROCABRUNA	316,00
76	SALA UNIVERSITARIA CUÉLLAR	315,50
77	OLALDE	313,50

78	ALERCE	312,00
79	MIZAR	307,00
80	LA VEREDA	304,00
81	CLUB TRASMALL	299,50
82	ASOCIACION JUVENIL PEÑABLANCA	295,00
83	ONABIDE	291,50
84	EDUTECA COLORINES DE TOTANA	291,00
85	FORQUE	291,00
86	ASOCIACIÓN CLUB JUVENIL CODASTE	290,50
87	RIMAIA	290,00
88	PRADOS	281,00
89	ALCOR	277,00
90	ANDÉVALO	276,00
91	ASOCIACION ADI	266,50
92	CLUB UNIVERSITARIO RODELA	266,50
	ASOCIACIÓN PARA LA COOPERACIÓN	
93	HUMANITARIA CENDAL	264,50
94	ESCUELA DE LIDERAZGO TAMBRE	259,00
95	ASOCIACIÓN JUVENIL TALPA	255,50
96	CLUB NIVAL	249,50
97	ASOCIACIÓN JUVENIL TXINDOKI	241,00
98	SINGLADA. ASOCIACIÓN FOGALL	237,00
99	EDUTECA ALVAGÓN. TOTANA	221,00
100	ALBEIRO	217,50
101	CLUB JUVENIL ROIBA	214,50
102	CLUB PÀDUA 1	214,00
103	SENARA	214,00
104	CLUB L'ESCÓ	212,50
105	ASOCIACIÓN CULTURAL CARES	205,00
106	CLUB JUVENIL BALANDRAU	205,00
107	PINATAR	205,00
108	CLUB MORERES	203,00
109	SALCES	202,50
110	MÀSTER TORXA	199,00
111	ASOCIACION LOS TILOS - LOCAL BALSAIN	190,00
112	ASSOCIACIÓ CULTURAL UNDARIS	186,50
113	UCU-URBIETA CLUB UNIVERSITARIO	175,00
114	CLUB JUVENIL LAS HUERTAS	173,50
115	RONDELLA	171,00
116	ALCOZER, CENTRO DE ESTUDIO Y TIEMPO LIBRE	170,00
117	ALISEDA	166,50
118	GUADALÉN	166,50
119	ENALBA	160,00
120	A. C. MONTEALEGRE	159,00
121	ASOCIACIÓN ALFAMBRA	158,00
122	CLUB DEPORTIVO NIARA	157,50
123	ASOCIACIÓN MAYNAGUA	149,50
124	ANETO MAYORES	143,50
125	ESQUIROZ	143,00
126	TETUÁN	142,00
127	CENTRO JUVENIL LUIS GONZAGA	136,00
128	ASOCIACIÓN CULTURAL ALBUFERA	131,50
129	CLUB JUVENIL CERROALTO	130,00
130	ASOCIACION ARLANZA	128,00
131	ASOCIACIÓN CULTURAL ALBEDRO	117,00
132	OREIG	106,50
133	CLUB ALCORCE	94,50
134	ESTUDIO AVANZA	93,00
135	ASOCIACIÓN ALMENARA	92,00
136	CLUB SEPTIMÀNIA	90,50

137	ARAPILES	87,00
138	ASOCIACIÓN QUINTANAR	76,00
139	A.J TRECHEL	73,00
140	ASOCIACIÓN TORDÓMAR	69,50
141	TERRALTA	64,00
142	ASOCIACIÓN JUVENIL CODEC	63,00
143	ESTUDIO TORXA	59,50
144	CLUB JUVENIL ALJIBE	51,50
145	ASOCIACION ALGABA	48,50
146	ANETO CLUB	42,00
147	EL CERRO	42,00
148	ASOCIACIÓN GUADALBA	40,50
149	ALMENAR	26,00
150	TORZAL	24,50
151	ASOCIACIÓN ALCÁNTARA	19,00
152	ASOCIACIÓN CLUB ALARCOS	13,00
153	EL YELMO	13,00

BIBLIOTECAS

1	BIBLIOTECA REGIONAL DE MURCIA	7.816,50
2	BIBLIOTECA DE LA RIOJA	3.851,50
3	BIBLIOTECA PILAR BARNÉS (Lorca)	3.578,50
4	BIBLIOTECA MUNICIPAL CAYITAS (Alcantarilla, Murcia)	2.854,50
5	BIBLIOTECA PÚBLICA USERA-JOSÉ HIERRO	2.711,00
6	BIBLIOTECA PÚBLICA DEL ESTADO EN LAS PALMAS	2.565,50
7	BIBLIOTECA PÚBLICA RAFAEL ALBERTI	2.531,50
8	BIBLIOTECA PÚBLICA PROVINCIAL DE GRANADA	2.132,50
9	BIBLIOTECA INSULAR DE GRAN CANARIA	1.821,50
10	BIBLIOTECA PÚBLICA DE MORATALAZ	1.600,00
11	BIBLIOTECA PUBLICA MUNICIPAL PEDRO GUTIERREZ DE CALAHORRA	1.063,00
12	BIBLIOTECA PÚBLICA MUNICIPAL DE PRADEJÓN	672,00
13	BIBLIOTECA PÚBLICA DE NÁJERA	643,50
14	BIBLIOTECA "LAS MONJAS" (Cenicero, La Rioja)	436,00
15	BIBLIOTECA PÚBLICA MUNICIPAL DE ALFARO	370,00
16	BIBLIOTECA ALDEANUEVA (La Rioja)	351,00
17	BIBLIOTECA PUBLICA MUNICIPAL DE RINCON DE SOTO (La Rioja)	292,50
18	BIBLIOTECA PÚBLICA MUNICIPAL DE QUEL	286,50
19	BIBLIOTECA MUNICIPAL BLAS INFANTE	269,00
20	BIBLIOTECA MUNICIPAL PARQUE ALCOSA	265,00
21	BIBLIOTECA PÚBLICA DE SANTIAGO ANXEL CASAL	264,00
22	BIBLIOTECA LAS COLUMNAS	252,00
23	BIBLIOTECA LOS CARTEROS	222,00
24	BIBLIOTECA PÚBLICA MUNICIPAL DE NAVARRETE	204,00
25	BIBLIOTECA SAN JULIÁN	145,00

COLEGIOS MAYORES

1	BELAGUA TORRE 1	4.010,00
2	COLEGIO MAYOR PEÑALBA	3.531,00
3	COLEGIO MAYOR ALDAZ	2.865,50
4	C.M SOMOSIERRA	2.250,50
5	SALA DE ESTUDIO BF2	2.249,00
6	COLEGIO MAYOR GUADAIRA	2.130,00
7	BIDEALDE	1.585,00
8	COLEGIO GUAYDIL	1.585,00
9	COLEGIO MAYOR ALBALAT	1.529,00

10	COLEGIO MAYOR ALMONTE	1.100,00
11	C.M. ZURBARAN	882,50
12	COLEGIO MAYOR BONAIGUA	727,50
13	COLEGIO MAYOR LA ESTILA	306,00
	BIBLIOTECA DEL COLEGIO MAYOR LA	
14	ASUNCIÓN	293,00
15	COLEGIO MAYOR MIRAFLORES	227,50

COLEGIOS

1	COLEGIO AYALDE	2.151,00
2	COLEGIO GUAYDIL	1.585,00
3	COLEGIO AGUSTÍN GERICÓ ZARAGOZA	1.024,00
4	COLEGIO PEÑALVENTO	976,50
5	COLEGIO FUNDACIÓN SANTAMARCA	962,00
6	COLEGIO NTRA. SRA. DE LAS MARAVILLAS	850,50
7	COLEGIO EL ROMERAL	605,00
8	RAMÓN SAINZ DE VARANDA	565,00
9	MONTEPINAR	519,50
10	COLEGIO ALDEAFUENTE	385,00
11	COLEGIO ALDOVEA	352,50
	SALA DE ESTUDIO SOLIDARIO CP SANTO	
12	DOMINGO	333,00
13	SALA DE ESTUDIO COLEGIO MONTEARAGÓN	271,00
14	COLEGIO PINEDA	103,50
15	BIBLIOTECA COLEGIO ENTREPINOS	89,50
16	COLEGIO PEÑAMAYOR	76,50
17	SALA ESTUDIO SOLIDARIO COLEGIO SANSUEÑA	70,50

INSTITUTOS

1	IES SAGASTA	2.645,00
2	IES MIGUEL CATALÁN	1.386,00
3	EFA FONTEBOA	1.212,00
4	IES PABLO SERRANO	1.173,00
5	IES ESCULTOR DANIEL	1.092,50
6	IES TIEMPOS MODERNOS	777,00
7	IES LA LABORAL	714,00
8	CELSO DÍAZ	608,50
9	CENTRO DE F.P LA PLANILLA	592,50
10	IES GONZALO DE BERCEO	551,00
11	EFA MOLINO DE VIENTO	531,50
12	IES FRANCÉS DE ARANDA	398,00
13	CET SULAYR	303,50
14	IES MANUEL ANTONIO	297,00
15	IES RIBERA BAIXA	264,00
16	IES INVENTOR COSME GARCIA	137,50

CENTROS CULTURALES

1	SALAS DE ESTUDIO IBERCAJA	1.998,00
2	GOTÀ DE LECHE	1.079,50
3	BIBLIOTECA TRAVIESAS CAIXANOVA	981,50
4	CEAH	826,50
	BIBLIOTECA DEL CENTRO CULTURAL	
5	CAIXANOVA	698,00
6	BIBLIOTECA DEL CALVARIO (CAIXANOVA)	364,00
7	CENTRO SOCIOCULTURAL DE A TRISCA	323,50
8	CASA ASIA	297,00

	BIBLIOTECA DO CENTRO SOCIOCULTURAL DE AS	
9	FONTIÑAS	294,00
	CENTRO SOCIOCULTURAL "JOSÉ SARAMAGO"	
10	DE VITE	236,00
11	CENTRO JOVEN DE ARNEDO	233,00
12	SALA DE LECTURA C.S.C. AURELIO AGUIRRE	23,50

Aunque cuando hablamos de solidaridad todos somos vencedores, felicitamos y agradecemos el esfuerzo y la entrega puestos por los responsables de las 253 salas españolas participantes. Agradecimiento y reconocimiento que hacemos extensible a todos los que en esta edición habéis encendido la llama solidaria.

Si queréis saber en qué puesto de la tabla general estáis, podéis consultarlo en el apartado de noticias de la página web de la actividad (www.olimpiadasolidaria.com).

Impresiones De Los Atletas

Uno de los procesos que hacemos para seguir el desarrollo de la Olimpiada es el análisis de las encuestas que pasan los responsables a los estudiantes. Este año hemos sondeado la opinión de 625 estudiantes solidarios, que representa a casi el 3% de los participantes españoles.

El número más alto de encuestas contestadas pertenecen a estudiantes de secundaria (37,9%), seguidos de los de primaria (23,2%), de los que entran en la categoría de otros (22,4%) y los universitarios, con un 15,7% a pesar de haber aportado el 47% de las horas españolas.

De ellas también hemos obtenido los siguientes porcentajes y conclusiones:

- Respecto a los motivos que les llevan a unirse a la Olimpiada, casi el 51,4% de los participantes aseguran que lo hacen por iniciativa propia y porque son solidarios
- El 60,2% de los estudiantes están dispuestos a volver a participar en la Olimpiada y a colaborar con otros proyectos de cooperación
- Este dato se ratifica con el aplastante 94,1% de los participantes que consideran que la actividad fomenta el hábito solidario
- Tanto es así que el 66,6% de los estudiantes ha aumentado la asistencia a la sala durante el mes de la Olimpiada.

Otra de las informaciones relevantes obtenidas de las encuestas se refiere a la información que los estudiantes tienen de la actividad y el modo en el que la han recibido:

- El 35,6% de los participantes conocen la actividad a través de la sala solidaria
- El 41,1% a través del colegio o del trabajo
- Un 14,1% por los carteles
- El 6,2 % por los amigos
- El 1,9 % por los medios de comunicación
- El 1,1 % no contestaron la pregunta.

Estos datos nos confirman la importancia del papel de los responsables de sala y de las personas que se involucran con la actividad y la transmiten a los potenciales estudiantes solidarios, ya sea de viva voz, distribuyendo los carteles o anunciando la actividad en sus páginas webs. Y la eficacia queda patente en el rotundo 85% de los estudiantes que conocen los proyectos a los que van destinadas las horas alcanzadas en esta Olimpiada.

ANÉCDOTAS

Si algo ha caracterizado esta edición, ha sido el intento de buscar la participación de los jóvenes y de los que hacemos la Olimpiada, a través del contagio del espíritu solidario que promulgamos con la frase de *Enciende tu llama solidaria*.

Fruto de este esfuerzo ha sido la puesta en marcha del concurso *Dibuja tu llama solidaria* a través de la página web de la Olimpiada. Nos llegaron 19 propuestas procedentes de España (7), de Italia (3), Letonia (3) y Suecia (6), que fueron votadas en conjunto unas 1120 veces.

Aunque de estas votaciones iban a salir 5 finalistas que se unirían a otros 5 elegidos por un jurado, el jurado reunido el 22 de diciembre de 2009 acordó declarar desierto el premio del concurso en ambas categorías, por no haberse alcanzado la calidad exigida.

Sin embargo quisieron reconocer la participación de todos aquellos que subieron sus llamas solidarias y otorgaron premios a las tres propuestas más votadas por los usuarios y tres menciones a las propuestas elegidas por ellos. Los ganadores recibirán una copia certificada y sellada de una fotografía de la serie *Walalé Angola!* de Ana Rita Rodrigues, fotógrafa profesional.



Nerea Rivas, España
1er premio de los usuarios
(285 votos)



Alex. Monin, Suecia
2º premio de los usuarios
(161 votos)



Lidia Prada, España
3er premio de los usuarios
(117 votos)



Paunina Maija,
Letonia
Mención del jurado



R. Dell'Avanzi,
Suecia
Mención del jurado



Carlos Pinto, España
Mención del jurado

Pero éstas no han sido las únicas muestras artísticas que la Olimpiada ha generado y el espíritu olímpico también se propagó en forma de mural y de *stop motion*.



Mural y termómetro en el IES Escultor Daniel, Logroño



Detalle del mural

Como ya os informamos desde el apartado de las noticias de la Web, en la entrada del IES Escultor Daniel de Logroño, el responsable de la actividad y profesor de plástica del centro, José Ignacio Amelivia, pintó un gran mural para animar a los chavales a superar el récord de horas del instituto.

En él aparecían rostros de niños que podían ser los de Angola, sobre los que iba pegando carteles con las horas estudiadas por cursos o por sexos de manera que motivara la participación. Para plasmar el aumento progresivo de horas construyó un termómetro que cada día iba subiendo y que se convirtió en el punto de referencia de los estudiantes que acudían cada mañana a verlo.

Como nos lo explicó José Ignacio en una entrevista poco después, él pensaba que era una manera de llamar la atención de los alumnos e incentivarles.

El 5 de diciembre comprobamos el éxito de la iniciativa: el instituto había alcanzado las 1.092,25 horas de estudio y superado su récord. ¡Felicidades!

De la universidad lituana de ISM nos llegó un *stop motion* hecho por Simona, Ugne, Estera, Simona Rokaite y Darius, miembros de la Asociación de Estudiantes de esta universidad. El vídeo, que fue difundido en distintas páginas de la universidad y en el perfil de facebook del grupo, explicaba de forma sencilla la mecánica de la Olimpiada y animaba a los estudiantes a encender sus llamas solidarias. Puedes verlo en el siguiente enlace: <http://www.youtube.com/watch?v=9woYDL6LIHA>.



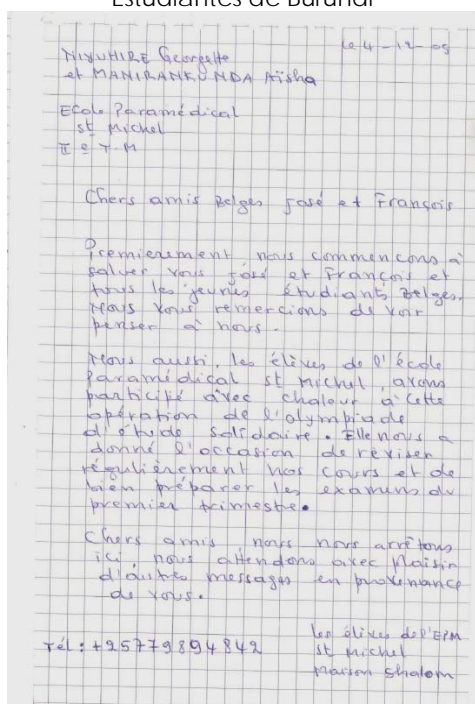
Otra de las anécdotas mágicas que se han dado durante la Olimpiada ha sido el intercambio de cartas y testimonios entre los estudiantes de Bélgica y Burundi. Aprovechando la visita de la ONG ACTEC a la escuela de Saint-Michel, a la que van a destinarse las horas de estudio de los estudiantes de Bélgica, Francia y Costa de Marfil, los alumnos de Burundi escribieron cartas que la ONG hizo llegar a los estudiantes belgas, tendiendo los puentes de la solidaridad entre ambos países.



Estudiantes de Burundi

A continuación os mostramos una de estas cartas:

*Mijuhire Georgette
y Maniranku Mda Aisha
Escuela Paramédica
St Michel*



Carta entre estudiantes belgas y burundeses

Estimados amigos belgas José y François,

Primero queremos saludaros a vosotros, José y François, y también a todos los jóvenes estudiantes belgas. Os agradecemos haber pensado en nosotros.

Nosotros, los alumnos de la escuela paramédica St. Michel, hemos participado calurosamente en esta edición de la Olimpiada Solidaria de Estudio. Con ella, tuvimos la oportunidad de repasar regularmente nuestros cursos y de preparar bien los exámenes del primer trimestre.

Estimados amigos, aquí paramos y nos haría mucha ilusión recibir otras noticias vuestras.

*Los alumnos del EPM
St Michel
Casa Shalom*

A través de Internet hemos recogido otro testimonio del efecto propagador de la Olimpiada: la experiencia del colegio Agustín Gericó de Zaragoza en su primer año de participación. Está escrito por Plácido Ariño, profesor del centro, y apareció en el blog Vida emocional. Estas son algunas de sus reflexiones:

“Los profesores nos organizamos para estar con ellos después de las clases. **Las expectativas iniciales de 600 horas para este mes de colaboración, se vieron cortas desde la primera sesión**, los alumnos desbordaron las previsiones. La profesora Juana Barrios se encontró con una sorpresa de más de 50 alumnos, y más de 60 horas para la primera sesión.

(...) Creo que ha enriquecido al grupo de alumnos que participaba y a secundaria **sentían que eran todos uno y podían lograr algo bueno**. Es la sensación del objetivo común, el efecto piña. Entrábamos a las 8 y los alumnos pedían cifras (...)

La última semana fue emocionante: Fuimos en cabeza (virtual) 3 semanas. El IES Pablo Serrano nos había alcanzado, y los colegios mayores universitarios empezaban a dar resultados que tenían guardados, los chicos de 4º estaban quejosos, no querían ser los últimos, pero estábamos superando el objetivo de las 800 horas y nos quedábamos cerca del límite psicológico de las 1000 horas, se hizo un llamamiento: ¿PODEMOS? El penúltimo día la cifra era cercana a 960 horas."

Plácido Ariño

(<http://www.vidaemocional.com/index.php?var=09122401>)

Testimonios De Los Atletas

Desde las ONG organizadoras nos interesa saber qué opinión o sensaciones produce la actividad. Durante la Olimpiada hemos salido a hacer entrevistas a las salas y hemos recogido la opinión vertida por estudiantes, responsables de salas y a todo aquel que nuestra cámara no ha asustado.

¿Qué nos han dicho?

"Suelo venir casi todas las tardes a la biblioteca y más ahora que se está dando lo de la Olimpiada Solidaria (...) porque normalmente no vengo casi. Me parece una buena forma de sin más estudiando ayudar a los países subdesarrollados"



Manuel Bergasa
IES Sagasta, Logroño, La Rioja

"A mi la idea me gusta mucho (...) porque implica trabajo. O sea ellos tienen que implicarse directamente, trabajar y esforzarse para ganar un euro (...) y esto es lo que le da valor"



José Ignacio Amelivia
Profesor del IES Escultor Daniel, Logroño

Marta Merino
Usaria de la biblioteca pública de Nájera, La Rioja



Estudiante del IES
Ribera Baixa, El Prat, Barcelona

"Me explicaron el proyecto de la Olimpiada Solidaria de Estudio con el que estoy muy de acuerdo porque mediante este proyecto podemos ayudar a gente con menos recursos. Les podemos ayudar a tener más educación, sanidad y alimentación y nos cuesta muy poco esfuerzo porque simplemente se consigue viniendo a estudiar"

"A mi me parece una buena idea porque en África necesitan colegios para que los niños estudien y aprendan las matemáticas y cosas así" /Yo vengo/ porque lo necesito, para ayudar a los niños y para aprender también"

¡Próximamente más testimonios en la Web!

ESTRELLAS OLÍMPICAS

En esta edición, distintos personajes públicos se unieron a la revolución solidaria de la Olimpiada y nos quisieron acompañar en las distintas ruedas de prensa con las que celebramos el inicio de la VII edición.



Asha Miró en Cataluña

Por ejemplo, Asha Miró, colaboradora de TV y autora del libro *La hija del Ganges* y del cuento infantil *Los cuatro viajeros*, fue la encargada de inaugurar la Olimpiada en Cataluña junto a la Asociación de Naciones Unidas en España (ANUE), organizadora de la actividad en Cataluña. Asha destacó el valor de esfuerzo y de compromiso solidario de la Olimpiada, y su importancia a la hora de enseñar a ser solidarios a los más jóvenes.

La rueda de prensa tuvo lugar en la librería Bertrand de Barcelona



El humorista gráfico Ángel Idígoras, colaborador habitual de los periódicos Sur y El Mundo, nos estuvo acompañando en la presentación que hicimos en Málaga; y en Las Palmas de Gran Canaria, ciudad que participaba por primera vez, contamos con Gloria Casanova, subcampeona del mundo de karate 2008 y medalla de plata del Real Orden del Mérito Deportivo 2009, y con Gustavo del Castillo, campeón del vale clase Snipe 2008.



Ángel Idígoras con responsables de Cooperación Internacional

En Logroño nos acompañaron, Emilio del Río, el consejero de Presidencia del Gobierno de La Rioja, Francisco Javier García García, del departamento de comunicación de



Seguros Helvetia, uno de los patrocinadores de la actividad; los alumnos de la escuela de pelota de Titin III. Ellos fueron los encargados de inaugurar la urna de la Biblioteca de La Rioja.



Yolanda García de Coopera, acompañada de del Río, García y de los pelotaris

¡Gracias por vuestro apoyo!

Si estamos agradecidos a los personajes públicos que nos brindaron su apoyo, más lo estamos de las instituciones y de las empresas privadas que transforman las horas de estudio en euros; de las salas que abren sus puertas a la Olimpiada y, especialmente, de los responsables de salas. Como en otras ocasiones os hemos dicho, vosotros sois la voz que difunde el espíritu de la Olimpiada y los ojos que recogen las horas de los estudiantes.

Gracias. Gracias por encender vuestra llama solidaria y la de muchos más. Gracias en nombre de las tres ONG que organizamos la Olimpiada.

¡Os esperamos en la próxima edición, en la que ya estamos trabajando para que no se extinga la llama!